

Årsredovisning för
Telge Nät AB
556558-1757
Räkenskapsåret
2008-01-01 - 2008-12-31

Innehållsförteckning:	Sida
Förvaltningsberättelse	1
Resultaträkning	4
Balansräkning	5-6
Ställda säkerheter och ansvarsförbindelser	6
Kassaflödesanalys	7
Redovisningsprinciper och bokslutskommentarer	8-9
Noter	10-15
Underskrifter	15

Plats JLN

Förvaltningsberättelse

Styrelsen och verkställande direktören för Telge Nät AB, 556558-1757 får härmed avge årsredovisning för 2008.

Allmänt om verksamheten

Ägarförhållanden

Telge Nät AB, org.nr 556558-1757, ägs till 100 % av Telge (i Södertälje) AB, org nr 556307-6867, säte i Södertälje kommun. Moderbolag i hela koncernen är Södertälje Kommuns Förvaltnings AB, org nr 556570-7139, säte i Södertälje kommun.

Information om verksamheten

Telge Nät AB ingår som ett av tio dotterbolag inom Telgekoncernen. Verksamheten i bolaget är organiserad i fem affärsområden; Elnät, Värme, Vatten, Bredband och Energitjänster. Affärsområdet Bredband har namnändrats under året från Stadsnät till Bredband. Därutöver finns stödfunktioner som Affärsstöd, IT och Marknad.

Verksamheternas uppgift är att distribuera el, distribuera vatten, omhänderta avloppsvatten, tillhandahålla bredbandstjänster, distribuera och sälja fjärrvärme och fjärrkyla samt att hjälpa kunderna med tekniska energiinstallationer i fastigheter och därmed förknippade energieffektivitetsåtgärder.

Affärsidén är att erbjuda rena, enkla och säkra leveranser av energi-, vatten- och kommunikationslösningar för boende och näringsidkare i Södertälje och Nykvarns kommuner. Genom öppenhet och stabilitet skapas förutsättningar för långa och ömsesidigt lönsamma affärsrelationer.

Ekonomisk översikt

	2008	2007	2006	2005	2004
Nettoomsättning	861 940	803 889	741 078	715 373	665 685
Finansnetto	-47 302	-36 934	-26 564	-17 113	-10 829
Resultat efter finansiella poster	59 274	41 704	30 397	30 875	44 912
Avkastning på eget kapital	15,4	28,4	23,6	28,9	83,3
Balansomslutning	2 396 528	1 334 715	963 941	831 053	682 681
Soliditet, %	25,6	11,5	14,5	14,2	14,0
Investeringar	1 151 178	310 414	190 293	196 312	414 160
Medelantalet anställda	141	164	159	137	117

Händelser av väsentlig betydelse för företaget som inträffat under räkenskapsåret eller efter dess slut

Allmänt

Året kännetecknas av en positiv utveckling för bolaget trots en negativ påverkan av vädret som har varit varmare än ett normalår. Volymtillväxten har varit marginell men ändå positiv i bolagets huvudaffärer.

Verksamheten har också präglats av en fortsatt hög investeringsnivå, närmare 1 150 mkr. Som exempel kan nämnas att Telge Nät i Södertälje kommuns omvandlingsområden har fortsatt investerat i vatten- och avloppsnätet och fortsatt utbyggnad av bredband. Mätarprojektet (installera mätare hos alla elabonnenter för fjärravläsning av månadsvärden, 45200 mätare) går in i en sluffas och kommer att avslutas under första halvåret 2009. Bolaget har också per 31 december från Telge (i Södertälje) AB förvärvat detta bolags samtliga anläggningstillgångar som avser distributions- och produktionsanläggningar för elektricitet, fjärrvärme och kyla, några fastigheter hörande till nämnda anläggningar samt fiberkabelnät. Dessa anläggningar har fram till 31 december 2008 disponerats genom ett hyresavtal. Köpeskillingen uppgick till 850 mkr.

Handwritten mark

Handwritten signature

Verksamhetsårets senare del har påverkats av nedgången i konjunkturen och den osäkerhet som det medför. Det påverkar i första hand exploateringsprojekt som stoppats eller försenats och som innebär att bolagets expensionsplaner påverkas.

Övriga betydelsefulla händelser

Bolaget fick i slutet av året ny VD, Stefan Hollmark. Under ett halvt år var affärsområdeschefen för Vatten, Anders Börjesson tf VD.

Första etappen av sammankopplingen av Nykvarns och Södertäljes fjärrvärmenät, Almnäsledningen, har byggts klar. Detta är ett strategiskt viktigt projekt för att i framtiden kunna utnyttja kapaciteten från kraftvärmeverket som är under byggnation. Projektet förväntas ge både miljömässigt och ekonomiskt positiva effekter. Planering av nästa etapp för att slutföra sammankopplingen pågår. Bygget av nytt kraftvärmeverk har fortsatt enligt plan och beräknas vara klart under senhösten 2009. Kraftvärmeverket byggs av Söderenergi AB och kommer att svara för merparten av värmeproduktionen till Telge Nät och samtidigt producera el motsvarande hälften av Söderäljes behov. Söderenergi AB ägs till 42% av Telge-koncernen.

I början av verksamhetsåret såldes bolagets kabel TV verksamhet. Detta var ett led i att renodla bredbandsverksamheten. Bolagets affärsområde Stadsnät bytte under året namn på verksamheten till Bredband.

Som ett led i att tillmötesgå myndigheters och kunders krav på förbättrad leveranssäkerhet av el driver bolaget ett antal projekt, exempelvis ersättning av luftledningar till markförlagd kabel i syfte att öka kvaliteten och minska risken för väderberoende störningar. Beslut om att intensifiera dessa projekt har fattats.

Uppbyggnaden av affärsområdet Energitjänster har fortsatt och inriktningen är att även nå kunder utanför Telge-koncernen.

Under året har ett effektiviseringsprogram tagit fart under konceptet "ständiga förbättringar" med målsättningen att förbättra alla bolagets processer och att bidra till en bättre lönsamhet i bolaget. Detta program ingår i koncernens SMART 365-arbete.

I slutet av februari larmades VA-verksamheten om misstänkt oönskad bakterieförekomst i dricksvattnet. Provsvar från analys av dricksvattenkvaliteten indikerade en allvarlig störning. En massiv informationskampanj med kokningspåbud av dricksvattnet övervägdes. Krisledningen i såväl koncernen som i kommunen sammankallades och under några intensiva dygn togs nya prover och flera laboratorier anlätades för att göra jämförande analyser. Livsmedelsverkets krisgrupp, VAKA, engagerades för stöd till organisationen. Dessbättre visade sig de tidiga indikationerna vara felaktiga - vattnet var hela tiden tjänligt - men incidenten medförde en bra övning i krishantering.

Vattenverksamheten har under 2008 drivit ett mycket omfattande utredningsarbete för att få fram underlag för beslut om vägval för dricksvattenförsörjning fram till år 2030. Både normalförsörjningläget och lösningar för kris har studerats. Beslut i frågan väntas under 2009.

Miljöinformation

För att minska Telge Nät negativa inverkan på klimatet har Telge Nät valt att börja mäta utsläppen av koldioxid (CO₂). Det långsiktiga CO₂-miljömålet för Telge Nät är att minska CO₂-utsläppet med minst 2 % per år.

Ett omfattande projekt som pågår under perioden 2007-2012 är att aktivt sälja in fjärrvärme i befintliga bostäder/byggnader, som huvudsakligen har el och olja för uppvärmning. Målet är att minska CO₂-utsläppet med 11 000 ton genom att konvertera till fjärrvärme. Delmålet för 2008 var att minska CO₂-utsläppen med 1 589 ton. Resultatet blev 1650 ton, vilket visar att Telge Nät valt ett effektivt sätt att bidra till minskade klimatpåverkande utsläpp.

Utöver detta finns det även miljövinster i den vardagliga verksamheten. Ett exempel är den nya vattenledningen mellan Södertälje och Järna som ger både minskad energi- och kemikalieanvändning.

Ze
Hob J

Den förnybara andelen bränsle i värmeproduktionen har minskat något sedan 2007, men ligger fortfarande på en hög nivå 79 %.

Sedan mars 2008 ingår värmeproduktionen för Almnäsområdet i Telge Nätets leveranser. Eftersom anläggningen, precis som tidigare, drivs med eldningsolja och el ökar koldioxidutsläppen för värmeproduktionen. En fjärrvärmeledning har under året byggts mellan Almnäs och Nykvarn för att nyttja den mer miljövänliga produktionen i Nykvarn som bas, medan Almnäsanläggningen behålls som tillfällig effektresurs. Den planerade ledningen mellan Almnäs och Södertälje kommer att byggas under 2009 för att stå klar tills kraftvärmens tas i drift vid Igelsta.

I Nykvarn har solanläggningen helt ställts av, medan flispannan levererat de största energimängderna sedan starten 2000 och därmed lämnat mycket låga koldioxidutsläpp från anläggningen.

I Järna har deponigasen minskat något medan havreskalseldningen ökat. Havreskal finns att tillgå i ännu större mängder varför utredning pågår om ytterligare en havreskalpanna.

Förväntningar avseende den framtida utvecklingen

Bolaget har en god ekonomi vilket skapar en bra grund för framtida utveckling av verksamheten, bibehållen hög leverenssäkerhet, hög servicegrad samt goda miljöprestanda.

Disposition av bolagets vinst eller förlust

Styrelsen och verkställande direktören föreslår att till förfogande stående vinstmedel, kronor 52 305 000, disponeras enligt följande:

	<i>Belopp i kr</i>
Balanseras i ny räkning	52 305 000
Summa	52 305 000

Vad beträffar företagets resultat och ställning i övrigt, hänvisas till efterföljande resultat- och balansräkningar med tillhörande bokslutskommentarer.

JE

Rob Hell

Resultaträkning

<i>Belopp i kkr</i>	<i>Not</i>	<i>2008-01-01- 2008-12-31</i>	<i>2007-01-01- 2007-12-31</i>
Rörelsens intäkter	5		
Nettoomsättning	1	861 940	803 889
Aktiverat arbete för egen räkning		22 065	21 670
Övriga rörelseintäkter		1 633	1 672
		885 638	827 231
Rörelsens kostnader	5		
Handelsvaror		-479 985	-467 235
Övriga externa kostnader	2,3	-146 002	-151 199
Personalkostnader	4	-105 280	-96 602
Avskrivningar av materiella och immateriella anläggningstillgångar	6	-47 733	-33 486
Övriga rörelsekostnader		-64	-71
		106 574	78 638
Rörelseresultat		885 638	827 231
Resultat från finansiella poster			
Ränteintäkter		1 821	1 310
Räntekostnader	7	-49 122	-38 244
		59 273	41 704
Resultat efter finansiella poster		59 273	41 704
Bokslutsdispositioner	8	-638 885	-19 585
		-579 612	22 119
Resultat före skatt		-579 612	22 119
Skatt på årets resultat	9	162 276	-6 191
		-417 336	15 928
Årets resultat		-417 336	15 928

26

flab JM

Balansräkning

<i>Belopp i kkr</i>	<i>Not</i>	<i>2008-12-31</i>	<i>2007-12-31</i>
TILLGÅNGAR			
Anläggningstillgångar			
Immateriella anläggningstillgångar			
Balanserade utgifter för utvecklingsarbeten och liknande arbeten	10	3 657	1 897
Hyresrätter och liknande rättigheter	11	11 680	-
		<u>15 337</u>	<u>1 897</u>
Materiella anläggningstillgångar			
Byggnader och mark	12	12 531	-
Maskiner och andra tekniska anläggningar	13	1 881 580	789 696
Inventarier, verktyg och installationer	14	5 240	2 785
Pågående nyanläggningar och förskott avseende materiella anläggningstillgångar	15	265 293	282 169
		<u>2 164 644</u>	<u>1 074 650</u>
Finansiella anläggningstillgångar			
Andra långfristiga fordringar	16	11 470	14 204
		<u>11 470</u>	<u>14 204</u>
Summa anläggningstillgångar		<u>2 191 451</u>	<u>1 090 751</u>
Omsättningstillgångar			
Varulager mm			
Elcertifikat		180	89
Färdiga varor och handelsvaror		8 674	6 364
Pågående arbeten för annans räkning	17	1 433	1 300
		<u>10 287</u>	<u>7 753</u>
Kortfristiga fordringar			
Kundfordringar		57 616	62 746
Fordringar hos Södertälje kommun		-	2 945
Fordringar hos koncernföretag		55 719	67 858
Övriga fordringar		8 733	1 942
Förutbetalda kostnader och upplupna intäkter	18	59 497	68 863
		<u>181 565</u>	<u>204 354</u>
Kassa och bank	22	13 225	31 857
Summa omsättningstillgångar		<u>205 077</u>	<u>243 964</u>
SUMMA TILLGÅNGAR		<u>2 396 528</u>	<u>1 334 715</u>

26

Flab Jell

Balansräkning

Belopp i kkr	Not	2008-12-31	2007-12-31
EGET KAPITAL OCH SKULDER			
Eget kapital	19		
<i>Bundet eget kapital</i>			
Aktiekapital (10 000 aktier)		10 000	10 000
Reservfond		2 000	2 000
		<u>12 000</u>	<u>12 000</u>
<i>Fritt eget kapital</i>			
Balanserad vinst eller förlust		469 641	36 433
Årets resultat		-417 336	15 928
		<u>52 305</u>	<u>52 361</u>
Summa eget kapital		<u>64 305</u>	<u>64 361</u>
Obeskattade reserver	20		
Akkumulerade avskrivningar utöver plan		763 486	124 601
		<u>763 486</u>	<u>124 601</u>
Långfristiga skulder	21		
Skuld till Södertälje kommun		850 000	695 000
Skulder till koncernföretag		217 000	217 000
		<u>1 067 000</u>	<u>912 000</u>
Kortfristiga skulder			
Leverantörsskulder		123 655	105 072
Skulder till Södertälje kommun		5 413	-
Skulder till koncernföretag		272 728	26 193
Övriga skulder		6 775	6 908
Upplupna kostnader och förutbetalda intäkter	23	93 166	95 580
		<u>501 737</u>	<u>233 753</u>
SUMMA EGET KAPITAL OCH SKULDER		<u>2 396 528</u>	<u>1 334 715</u>

POSTER INOM LINJEN

Ställda säkerheter	Inga	Inga
Ansvarsförbindelser	Inga	Inga

Je

Flab JM

Kassaflödesanalys

<i>Belopp i kkr</i>	<i>2008-01-01- 2008-12-31</i>	<i>2007-01-01- 2007-12-31</i>
Den löpande verksamheten		
Resultat efter finansiella poster	59 273	41 704
Justeringar för poster som inte ingår i kassaflödet, m m	47 686	33 557
	<u>106 959</u>	<u>75 261</u>
Kassaflöde från den löpande verksamheten före förändringar av rörelsekapital	106 959	75 261
<i>Kassaflöde från förändringar i rörelsekapital</i>		
Ökning(-)/Minskning (+) av varulager	-2 534	-1 955
Ökning(-)/Minskning (+) av rörelsefordringar	602 345	-62 945
Ökning(+)/Minskning (-) av rörelseskulder	267 984	63 920
Kassaflöde från den löpande verksamheten	974 754	74 281
Investeringsverksamheten		
Förvärv av immateriella anläggningstillgångar	-11 680	-
Förvärv av materiella anläggningstillgångar	-1 139 498	-310 414
Avyttring av materiella anläggningstillgångar	58	-
Avyttring av finansiella tillgångar	2 734	2 840
Kassaflöde från investeringsverksamheten	-1 148 386	-307 574
Finansieringsverksamheten		
Upptagna lån	155 000	320 000
Amortering av låneskulder	-	-54 850
Kassaflöde från finansieringsverksamheten	155 000	265 150
Årets kassaflöde	-18 632	31 857
Likvida medel vid årets början	31 857	-
Likvida medel vid årets slut	13 225	31 857

Tilläggsupplysningar till kassaflödesanalys

<i>Belopp i kkr</i>	<i>2008-01-01- 2008-12-31</i>	<i>2007-01-01- 2007-12-31</i>
Betalda räntor och erhållen utdelning		
Erhållen ränta	1 821	1 310
Erlagd ränta	-49 122	-38 244
Justering för poster som inte ingår i kassaflödet m m		
Avskrivningar av tillgångar	47 733	33 486
Rearesultat avyttring av anläggningstillgångar	-47	71
	<u>47 686</u>	<u>33 557</u>

flab

Jes

Redovisningsprinciper och bokslutskommentarer

Belopp i kkr om inget annat anges

Allmänna redovisningsprinciper

Årsredovisningen har upprättats i enlighet med årsredovisningslagen och Bokföringsnämndens allmänna råd förutom beträffande redovisning av koncernbidrag där Redovisningsrådets akutgrupps uttalande URA7 tillämpats samt redovisning av kassaflöden där Redovisningsrådets rekommendation RR7 tillämpats.

Värderingsprinciper m m

Tillgångar, avsättningar och skulder har värderats till anskaffningsvärden om inget annat anges nedan.

Redovisning av intäkter

Intäkterna redovisas i den omfattning det är sannolikt att de ekonomiska fördelarna kommer att tillgodogöras bolaget och intäkterna kan beräknas på ett tillförlitligt sätt.

Avskrivningsprinciper för anläggningstillgångar

Avskrivningar enligt plan baseras på ursprungliga anskaffningsvärden minskat med beräknat restvärde och avskrivning sker över tillgångens beräknade nyttjandeperiod. Nedskrivning sker vid bestående värdenedgång.

Följande avskrivningsprocent har tillämpats, varvid hänsyn tagits till innehavstiden för under året förvärvade och avyttrade tillgångar.

<i>Anläggningstillgångar</i>	<i>År</i>
Immateriella anläggningstillgångar:	
-Programvaror	5
Materiella anläggningstillgångar:	
-Eldistributionsanläggningar	10-33
-Värmeproduktionsanläggningar	20
-Värmedistributionsanläggningar	10-33
-VA-anläggningar	10-50
-Stadsnät	7-25
-Inventarier, verktyg och installationer	5
-IT-utrustning	3

Skillnaden mellan ovan nämnda avskrivningar och skattemässigt gjorda avskrivningar redovisas som ackumulerade överavskrivningar, vilka ingår i obeskattade reserver.

Leasing

Alla leasingavtal redovisas som nyttjanderättsavtal och leasingavgiften fördelas linjärt över leasingperioden.

Finansiella instrument samt värdepappersinnehav

Samtliga finansiella instrument värderas till anskaffningsvärde då de första gången redovisas i balansräkningen. Anskaffningsvärdet motsvarar det verkliga värdet av den ersättning som lämnats inklusive kostnader som är hänförliga till förvärvet. Därefter redovisas finansiella instrument till det lägsta av anskaffningsvärde och verkligt värde.

Varulager

Varulagret, värderat enligt Bokföringsnämndens allmänna råd BFNAR 2000:3 är upptaget till det lägsta av anskaffningsvärdet enligt först in- först ut- principen, respektive verkligt värde. Därvid har inkuransrisk beaktats.

Fordringar

Fordringar är redovisade till anskaffningsvärde minskat med eventuell nedskrivning.

Redovisning av pågående arbete i tjänsteföretag

Pågående arbete i fast pris har värderats till nedlagda direkta kostnader, med tillägg för skäligen andel av indirekta kostnader.

Fordringar och skulder i utländsk valuta

Fordringar och skulder i utländsk valuta har omräknats till balansdagens kurs. Kursdifferenser på rörelsefordringar och rörelseskulder ingår i rörelseresultatet, medan differenser på finansiella fordringar och skulder redovisas bland finansiella poster.

Kassaflödesanalys

Kassaflödesanalysen upprättas enligt indirekt metod. Det redovisade kassaflödet omfattar endast transaktioner som medför in- och utbetalningar. Som likvida medel klassificeras kassa- och banktillgodohavanden.

Definition av nyckeltal

Avkastning på eget kapital

Resultat efter finansiella poster i procent av genomsnittligt justerat eget kapital

Soliditet

Justerat eget kapital i procent av balansomslutningen

Koncernuppgifter

Övergripande koncernredovisning upprättas av Södertälje Kommuns Förvaltning AB. Minsta koncernredovisning upprättas av Telge (i Södertälje) AB.



Noter

Not 1 Nettoomsättning per rörelsegren

Nettoomsättning per rörelsegren

	2008-01-01- 2008-12-31	2007-01-01- 2007-12-31
Eldistribution	182 493	175 340
Värmeförsäljning	435 566	417 713
VA	107 704	98 202
Stadsnät	33 756	17 219
Övriga intäkter	102 421	95 415
Summa	861 940	803 889

Not 2 Arvode och kostnadsersättning till revisorer

	2008-01-01- 2008-12-31	2007-01-01- 2007-12-31
<i>Ohrlings PriceWaterhouseCoopers</i>		
Revisionsarvode	98	123
Övriga uppdrag	7	32
Summa	105	155

Not 3 Leasingavgifter

	2008-01-01- 2008-12-31	2007-01-01- 2007-12-31
Räkenskapsårets leasingkostnader exklusive lokalhyror	3 137	3 525

Not 4 Anställda och personalkostnader

Medelantalet anställda

	2008-01-01- 2008-12-31	2007-01-01- 2007-12-31
Män	116	134
Kvinnor	25	30
Totalt	141	164

Könsfördelning i företagsledningen

	2008-12-31	2007-12-31
<i>Andel kvinnor i %</i>		
Styrelsen	27	30
Övriga ledande befattningshavare	20	14

Löner, andra ersättningar och sociala kostnader

	2008-01-01- 2008-12-31	2007-01-01- 2007-12-31
Styrelse och VD	961	1 009
Övriga anställda	63 174	61 978
Summa	64 135	62 987
Sociala kostnader	36 763	29 897
(varav pensionskostnader)	13 293	8 211

Av företagets pensionskostnader avser 285 (fg år 259) gruppen styrelse och VD.

zc

Urb

JL

Avgångsvederlag

VD erhåller ett avgångsvederlag motsvarande 6 månadslöner utöver uppsägningstid i det löneläge som gäller vid tidpunkten för uppsägningen. Vid ny tillsvidareanställning ska avgångsersättningen reduceras med belopp motsvarande ny inkomst under 12 månaders perioden.

Sjukfrånvaro

	2008-01-01- 2008-12-31	2007-01-01- 2007-12-31
Total sjukfrånvaro som en andel av ordinarie arbetstid	2,7 %	2,4 %
Andel av den totala sjukfrånvaron som avser sammanhängande sjukfrånvaro på 60 dagar eller mer	41,9 %	38,1 %
Sjukfrånvaron fördelad efter kön:		
Män	2,9 %	2,4 %
Kvinnor	2,7 %	2,6 %
Sjukfrånvaron fördelad efter ålderskategori:		
29 år eller yngre	2,3 %	0,5 %
30-49 år	1,7 %	1,3 %
50 år eller äldre	3,5 %	3,8 %

Sjukfrånvaron för varje ovanstående grupp anges i procent av gruppens sammanlagda ordinarie arbetstid. Sjukfrånvaro i grupper med högst 10 anställda och sjukfrånvaro som kan hänföras till enskild individ redovisas ej.

Den ordinarie arbetstiden har definierats som arbetstid enligt kollektivavtal eller annat avtal med den anställda. Semesterledighet och tjänstledighet ingår i ordinarie arbetstid.

Not 5 Inköp och försäljning mellan koncernbolag

Av årets inköp avser 197 018 (191 231) inköp från andra koncernbolag. Av årets försäljning avser 197 860 (190 808) försäljning till andra koncernbolag.

Not 6 Avskrivningar av materiella anläggningstillgångar

	2008-01-01- 2008-12-31	2007-01-01- 2007-12-31
Immateriella anläggningstillgångar	522	484
Maskiner och andra tekniska anläggningar	45 983	31 380
Inventarier, verktyg och installationer	1 228	1 622
Summa	47 733	33 486

Not 7 Räntekostnader

	2008-01-01- 2008-12-31	2007-01-01- 2007-12-31
Räntekostnader, Södertälje kommun	33 107	22 056
Räntekostnader, koncernföretag	14 561	14 561
Räntekostnader, övriga	57	685
Låneramsavgift	1 397	942
Summa	49 122	38 244

Zs

Krb

Zs

Not 8 Bokslutsdispositioner

	2008-01-01- 2008-12-31	2007-01-01- 2007-12-31
Förändring avskrivningar utöver plan	-638 885	-19 585
Summa	-638 885	-19 585

Not 9 Skatt på årets resultat

	2008-01-01- 2008-12-31	2007-01-01- 2007-12-31
<i>Aktuellt skattekostnad(-) [/skatteintäkt(+)]</i>		
Skatt hänförlig till koncernbidrag	162 276	-6 191
Summa	162 276	-6 191

Not 10 Balanserade utgifter för utvecklingsarbeten och liknande arbeten

	2008-12-31	2007-12-31
Akkumulerade anskaffningsvärden:		
-Vid årets början	2 422	2 422
-Omklassificering	2 282	-
	<u>4 704</u>	<u>2 422</u>
Akkumulerade avskrivningar enligt plan:		
-Vid årets början	-525	-40
-Årets avskrivning enligt plan	-522	-485
	<u>-1 047</u>	<u>-525</u>
Redovisat värde vid årets slut	3 657	1 897

Not 11 Hyresrätter och liknande rättigheter

	2008-12-31	2007-12-31
Akkumulerade anskaffningsvärden:		
-Nyanskaffningar	11 680	-
	<u>11 680</u>	<u>-</u>
Redovisat värde vid årets slut	11 680	-

Not 12 Byggnader och mark

	2008-12-31	2007-12-31
Akkumulerade anskaffningsvärden:		
-Nyanskaffningar	12 531	-
	<u>12 531</u>	<u>-</u>
Redovisat värde vid årets slut	12 531	-
Taxeringsvärde byggnader och mark:	1 919	-

Ze

Handwritten signatures and initials at the bottom right of the page.

Not 13 Maskiner och andra tekniska anläggningar

	2008-12-31	2007-12-31
Ackumulerade anskaffningsvärden:		
-Vid årets början	874 387	-
-Nyanskaffningar	825 812	102 601
-Omklassificering	312 055	771 786
	<u>2 012 254</u>	<u>874 387</u>
Ackumulerade avskrivningar enligt plan:		
-Vid årets början	-84 691	-
-Omklassificering	-	-53 311
-Årets avskrivning enligt plan	-45 983	-31 380
	<u>-130 674</u>	<u>-84 691</u>
Redovisat värde vid årets slut	1 881 580	789 696

Förra årets omklassificeringen avsåg produktions- och distributionsanläggningar för elektricitet, värme, kyla och stadsnät som flyttats från balansposten Inventarier, verktyg och installationer.

Årets omklassificering avser pågående nyanläggning som aktiverats som maskiner och tekniska anläggningar.

Not 14 Inventarier, verktyg och installationer

	2008-12-31	2007-12-31
Ackumulerade anskaffningsvärden:		
-Vid årets början	8 617	691 443
-Nyanskaffningar	736	754
-Omklassificering	2 958	-683 108
-Avyttringar och utrangeringar	-97	-472
	<u>12 214</u>	<u>8 617</u>
Ackumulerade avskrivningar enligt plan:		
-Vid årets början	-5 832	-57 922
-Avyttringar och utrangeringar	86	401
-Omklassificering	-	53 311
-Årets avskrivning enligt plan	-1 228	-1 622
	<u>-6 974</u>	<u>-5 832</u>
Redovisat värde vid årets slut	5 240	2 785

Not 15 Pågående nyanläggningar och förskott materiella anläggningstillgångar

	2008-12-31	2007-12-31
Vid årets början	282 169	163 787
Investeringar	300 419	207 059
Omklassificeringar	-317 295	-88 677
Redovisat värde vid årets slut	265 293	282 169

Not 16 Andra långfristiga fordringar

	2008-12-31	2007-12-31
Ackumulerade anskaffningsvärden:		
-Vid årets början	14 204	17 044
-Tillkommande fordringar	108	-
-Reglerade fordringar	-2 842	-2 840
Redovisat värde vid årets slut	11 470	14 204

JL

MSB *JL*

Not 17 Pågående arbete för annans räkning

	2008-12-31	2007-12-31
Nedlagda utgifter på entreprenader	1 433	1 300
Redovisat värde vid årets slut	1 433	1 300

Not 18 Förutbetalda kostnader och upplupna intäkter

	2008-12-31	2007-12-31
Upplupna intäkter, fjärrvärme	46 134	47 117
Upplupna intäkter, energiskatt	1 786	1 823
Upplupna intäkter, eldistribution	2 845	9 024
Förutbetalda kostnader, drift vattenreningsverk	8 467	8 144
Förutbetalda kostnader, övrigt	265	2 755
Summa	59 497	68 863

Not 19 Eget kapital

	Aktie- kapital	Reserv- fond	Fritt eget kapital
Vid årets början	10 000	2 000	52 361
Koncernbidrag			579 555
Skatteeffekt på koncernbidrag			-162 276
Årets resultat			-417 335
Vid årets slut	10 000	2 000	52 305

Bolaget har åtagande avseende VA-verksamheten som innebär att tidigare överskott används till speciella investeringsobjekt. Kvarvarande reservering 50,7 (51,3).

Not 20 Obeskattade reserver

	2008-12-31	2007-12-31
Akkumulerade avskrivningar utöver plan:		
-Maskiner och inventarier	763 486	124 601
Summa	763 486	124 601

Not 21 Långfristiga skulder

	2008-12-31	2007-12-31
Förfallotidpunkt, inom ett år från balansdagen *)	217 000	217 000
Förfallotidpunkt, 1-5 år från balansdagen	850 000	695 000
	1 067 000	912 000

*) Lånet har ingen fastställd förfallotidpunkt, utan förfaller till betalning vid anmodan. Långgivare är moderföretaget Telge (i Södertälje) AB. Avsikten är att lånet ej ska återbetalas under 2009.

Not 22 Checkräkningskredit

	2008-12-31	2007-12-31
Beviljad kreditlimit	15 000	25 000
Outnyttjad del	-15 000	-25 000
Utnyttjat kreditbelopp	-	-

Checkräkningskrediten ingår i Södertälje kommuns kontostruktur. Södertälje kommun är juridisk ägare till kontot.


Handwritten mark

Handwritten signatures

Not 23 Upplupna kostnader och förutbetalda intäkter

	2008-12-31	2007-12-31
Upplupna kostnader, fjärrvärme	38 623	44 821
Upplupna kostnader, transitering el	5 436	5 882
Upplupna kostnader, semesterlöneskuld	5 268	6 317
Upplupna kostnader, sociala avgifter	4 620	3 234
Upplupna kostnader, löner	1 436	1 513
Upplupna kostnader, byggarbeten inkl skadeersättningar	34 887	28 458
Upplupna kostnader, övrigt	2 896	5 355
Summa	93 166	95 580

Södertälje 2009-04-29



Mats B-O Larsson
Styrelseordförande




Stefan Höllmark
Verkställande direktör



Ing-Marie Yang



Roger Hamnerin



Thomas Hägglund



Robert Rohammar



Torbjörn Jonsson



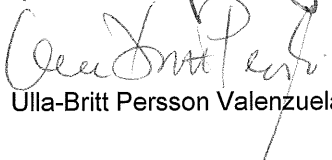
Börje Spong



Alarik von Hofsten



Ingrid Linder




Ulla-Britt Persson Valenzuela



Michael Andersson

Min revisionsberättelse har lämnats 2009-04-29



Jan Ekholm
Auktoriserad revisor

Revisionsberättelse

Till årsstämman i

Telge Nät AB

Org nr 556558-1757


Jag har granskat årsredovisningen och bokföringen samt styrelsens och verkställande direktörens förvaltning i Telge Nät AB för räkenskapsåret 2008-01-01--2008-12-31. Det är styrelsen och verkställande direktören som har ansvaret för räkenskapshandlingarna och förvaltningen och för att årsredovisningslagen tillämpas vid upprättandet av årsredovisningen. Mitt ansvar är att uttala mig om årsredovisningen och förvaltningen på grundval av min revision.

Revisionen har utförts i enlighet med god revisionssed i Sverige. Det innebär att jag planerat och genomfört revisionen för att med hög men inte absolut säkerhet försäkra mig om att årsredovisningen inte innehåller väsentliga felaktigheter. En revision innefattar att granska ett urval av underlagen för belopp och annan information i räkenskapshandlingarna. I en revision ingår också att pröva redovisningsprinciperna och styrelsens och verkställande direktörens tillämpning av dem samt att bedöma de betydelsefulla uppskattningar som styrelsen och verkställande direktören gjort när de upprättat årsredovisningen samt att utvärdera den samlade informationen i årsredovisningen. Som underlag för mitt uttalande om ansvarsfrihet har jag granskat väsentliga beslut, åtgärder och förhållanden i bolaget för att kunna bedöma om någon styrelseledamot eller verkställande direktören är ersättningsskyldig mot bolaget. Jag har även granskat om någon styrelseledamot eller verkställande direktören på annat sätt har handlat i strid med aktiebolagslagen, årsredovisningslagen eller bolagsordningen. Jag anser att min revision ger mig rimlig grund för mina uttalanden nedan.

Årsredovisningen har upprättats i enlighet med årsredovisningslagen och ger en rättvisande bild av bolagets resultat och ställning i enlighet med god redovisningssed i Sverige. Förvaltningsberättelsen är förenlig med årsredovisningens övriga delar.

Jag tillstyrker att årsstämman fastställer resultaträkningen och balansräkningen, disponerar resultatet enligt förslaget i förvaltningsberättelsen och beviljar styrelsens ledamöter och verkställande direktören ansvarsfrihet för räkenskapsåret.

Huddinge 2009-04-29



Jan Ekholm
Auktoriserad revisor